

園内MAP

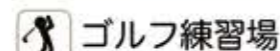
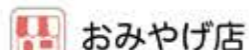

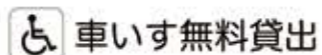
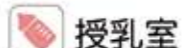
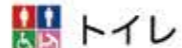
— 日本語版 —

●...梅エリア ●...藤エリア ●...あじさいエリア

散策&発見! 絶景スポット

面積 6万8千㎡
植栽 およそ300種
所要時間 およそ1時間

送迎カートルート



つどい橋
聖橋
かっぱ橋
徳橋
子橋
太橋



園内は全面禁煙です
※所定の場所のみ可

梅
2月中旬〜3月下旬

藤
4月下旬〜5月下旬

あじさい
6月上旬〜7月上旬

- 1 高台より全景(1)
- 2 高台より全景(2)
- 3 芸術的なピンクシダレ
- 4 樹齢100年養老梅
- 5 ピンクしだれに囲まれて
- 6 思いのまま

- 7 滝の上から広がる藤
- 8 まるでオーロラ「紅藤・九尺藤・長崎一藤」
- 9 異国を思わせる藤のアーチ
- 10 世界に一つだけの藤棚「九角三段円柱」
- 11 末広がり藤棚
- 12 藤のカーテン
- 13 八重黒龍の塔

- 14 全エリア展望
- 15 あじさいエントランス
- 16 ピンクテマリとマナベルで強く恋のWAVE
- 17 つどい橋の上から
- 18 スミダの花火とスカイブルー
- 19 シャローナ
- 20 セルマ
- 21 ピンクテマリの中で
- 22 アナベルの中で

思い出に残したい! フォトポイント

- A かっぱい
- B 花手水
- C 笑福のためき
- D 雪丸

花乃丘神社



茶屋



足湯



だも広場



ドッグランド



地図の中の、橋の名前の、頭文字4つを組みあわせると、
有名な人物の名前になるよ!わかった人は受付まで来てね★

かざはやの里
イメージキャラクター
「かっぱい」



- ・第1P 300台
- ・第2P 100台
- ・大型バスP 10台
- ・西P 50台
- ・ゴルフ場P 100台 ※全面無料